

Recommandation préalable :

Enregistrer les 2 documents du fichier ZIP sur votre bureau ou dans un répertoire avant de les ouvrir et d'utiliser l'outil.

OBJECTIFS

Cet outil mis à disposition par SYNAPSE permet d'évaluer son salaire, pour tous les corps de la filière santé-environnement (AdS, T3S, IES, IGS).

Il n'est pas opposable et peut comporter des erreurs. Si vous identifiez des erreurs ou avez des remarques, merci de vous rapprocher de vos représentants SYNAPSE.

Cet outil s'adresse aux titulaires. Pour les contractuels, l'outil pourra être développé dans un second temps.

Si vous êtes futur titulaire ou nouvel arrivant : les paramètres affichés par défaut sont le salaire minimum du corps concerné → 1er grade, 1er échelon, groupe de fonction le plus bas, IFSE socle (cf. macros « reset » décrites ci-après)

Si vous êtes en exercice et souhaitez évaluer par exemple l'effet d'une promotion, d'un changement de groupe de fonction, d'une mobilité géographique, d'un changement familial, etc. choisissez librement vos valeurs pour tout/ou partie des données d'entrées avec la possibilité de s'aider des macros (cf. description ci-après).

Le fichier Excel est composé des 4 feuilles suivantes :

CALCULETTE

Calculette	BP issue de votre saisie	Mode op Calculette	Mode Op Calculette (macros)
------------	--------------------------	--------------------	-----------------------------

La première feuille du fichier Excel nommé « Calculette » est autoportante et vous permet à la fois de renseigner les données d'entrées et d'afficher instantanément les résultats issus de votre saisie.

Il suffit pour cela de renseigner les champs en orange ci-dessous :

Corps	Grade	Ech	Quotité	Affectation	IFSE	IR	ICC	ID	SFT	NBI	CIA	CNP	AST	TT	FMD	RFT
IGS	GS_1er_Grade	N1	100%	Métropole	1 292,00 €	Zone 3	26,43 €	0,00 €	0 Eft(s)	0 pts	0 €	0 j/an	0,00 €	0 j/an	0 €	0 €

Les éléments permettant de déterminer votre traitement indiciaire brut

Les éléments indemnitaires versés mensuellement

Les éléments indemnitaires versés ponctuellement

Les éléments forfaitaires non soumis à cotisation

La calculette permet également de déterminer son salaire net après impôt en renseignant le taux de prélèvement à la source :

Tx PAS
7,5%

A l'intérieur du bandeau en violet, les éléments de sorties issues de votre saisie et la grille indiciaire se met à jour automatiquement.

MENSUEL AVANT IMPÔT				ANNUEL AVANT IMPÔT				MENSUEL/ANNUEL APRES IMPÔT			
2 820,52 €				33 846 €				2 601,72 €			
INDICIAIRE	IFSE	IR	ICC	ID	SFT	CIA	CNP	AST	FORAITS	MAJO DOM	
2 097 €	1 292 €	0 €	26 €	0 €	0 €	0 €	0 €	0,00 €	0 €	0 €	

Une mise à jour des données réglementaires prises en compte dans la calcullette sera réalisée par SYNAPSE une fois / an mais il est possible de le faire par les utilisateurs en saisissant par eux-mêmes les champs libres situés en dessous de la grille indiciaire.

Données d'entrées	
Pt Indice	4,92279
PSC	15
Taux CSG déductib	6,80%
Taux CSG non déduct	2,40%
CRDS	0,50%
Taux PC	11,10%
Taux RAFFP	5,00%
Transfert primes/poi	389
CP	150

BULLETIN DE PAYE ISSU DE VOTRE SAISIE

Calcullette	BP issue de votre saisie	Mode op Calcullette	Mode Op Calcullette (macros)
-------------	---------------------------------	---------------------	------------------------------

Cette feuille permet de reporter sur un bulletin de paye fictif l'ensemble des éléments d'entrée et de sortie de votre saisie dans l'onglet calcullette. Dès que vous modifiez votre saisie dans l'onglet calcullette, les données de l'onglet « BP issue de votre saisie » se met à jour automatiquement.

MODE OPERATOIRE CALCULETTE


Calcullette	BP issue de votre saisie	Mode op Calcullette	Mode Op Calcullette (macros)
-------------	--------------------------	----------------------------	------------------------------

Cette feuille vous permet de visualiser sur un bulletin de paye fictif l'emplacement des éléments d'entrées de votre salaire et les éléments de sortie.



MODE OPERATOIRE CALCULETTE (MACRO)

Calcullette	BP issue de votre saisie	Mode op Calcullette	Mode Op Calcullette (macros)
-------------	--------------------------	---------------------	-------------------------------------

Cette feuille explique l'**emplacement** et les **fonctionnalités** des **boutons macros** de la feuille « Calcullette » (Dès qu'une main apparaît, c'est qu'une macro est activable à cet endroit) :

- L'ouverture d'un formulaire d'information réglementaire ou issu d'une instruction en vigueur sur les éléments indemnitaires ou forfaitaires en **cliquant directement sur les acronymes** (IFSE, IR, ICC, CIA etc.) situé en haut de la calcullette. Des liens hypertexte permettent d'accéder à l'information sur Internet.
- L'ouverture d'un formulaire d'aide à la détermination de la valeur à renseigner **en cliquant sur les ampoules** . Ces formulaires restent une aide et il vous appartient d'appliquer ou non le résultat qui en découle. Quoi qu'il en soit vous avez toujours la possibilité de rentrer librement la valeur de votre choix (hors menus déroulant imposés).
- L'affichage du salaire minimum de chacun des 4 corps SE (échelon 1, IFSE socle, Zone de résidence 3, ICC simulé au minimum, CIA nul) en **cliquant sur les boutons** **RESET**
- La possibilité de connaître la valeur de chacune des composantes de votre salaire soit en net/mois, brut/mois, net/an ou brut/an (La grille indiciaire se met également à jour automatiquement). Pour cela, il suffit de **cliquer sur les encarts blancs** rappelés ci-dessous.

MENSUEL AVANT IMPÔT		ANNUEL AVANT IMPÔT	
2 820,52 €	3 430,54 €	33 846 €	41 166 €

- La possibilité d'enregistrer une saisie  dans le classeur Excel et de l'ouvrir plus tard en cliquant sur le bouton 

Par ailleurs, il suffit de passer la souris sur les différents acronymes pour afficher un commentaire succinct rappelant la signification de l'acronyme, l'unité (brut/mois, enfants à charges etc.) et le « code salaire » pour retrouver cet élément sur votre bulletin de paye.